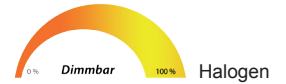


TCI professional light applications

## BLU DALI & PUSH Elekt. Trafo



**DALI & PUSH**



**Beispiele:**

z.B. BLU210 10 x 20W Halogen	
z.B. BLU210 6 x 35W Halogen	
z.B. BLU160 3 x 50W Halogen	



TCI BLU DALI PUSH Trafo

Trafo  
DALI  
35-160 VA / 50-210 VA

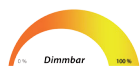
### 160VA / 210VA - Elektronischer DALI Transformator

**Dimmbar** per Taster oder DALI Schnittstelle

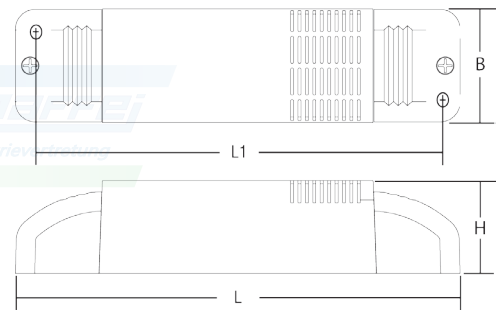
Geeignet für **Halogenlampen**

BLU160: 35 - 160W  
BLU210: 50 - 210W

**Dimmbar von 0-100% mittels DALI oder PUSH Funktion**



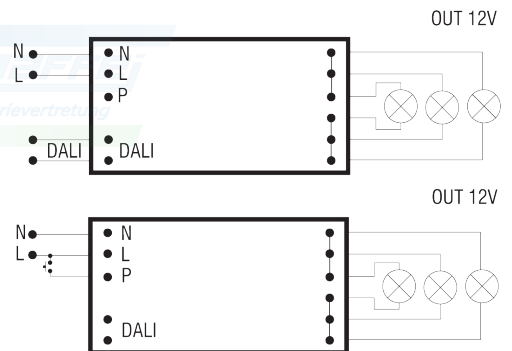
- Ein kurzer Druck auf den Taster zum EIN und AUS schalten
- Durch längeres drücken wird die Helligkeit erhöht bzw. verringert
- Bei Erreichen des Minimal- oder Maximalwertes wird automatisch gestoppt



Technische Daten:

- Leistung: 35 ~ 160W / 50 ~ 210W
- Eingangsspannung: AC 230 ~ 240V
- Frequenz: 50..60 Hz
- Klemmabdeckung mit Zugentlastung
- Anschlussbereich: 2,5mm<sup>2</sup>
- Überhitzungs-, Kurzschluss-, Netzüberspannungs- und Überlastungsschutz
- **ACHTUNG:** Nur Taster ohne Beleuchtung einsetzen (Taster nicht im Lieferumfang)
- Schutzklasse II
- Schutzisolierung
- IP20
- EN55015, EN60598-1, EN61000-3-2, EN61347-1, EN61347-2-2, EN61547, VDE0710-T14

Anschlussplan:



Artikel	EAN	Art.-Nr.	Watt	Spannung	Temp. °C	λ C	L mm	L1 mm	B mm	H mm	Gewicht	VE
BLU 160	8010703450486	119576	35-160	11,5	0 +50	0,98	180	166	46	38	200g	25
BLU 210	8010703450479	119575	50-210	11,5	0 +45	0,98	180	166	46	38	200g	25